

# Inscripciones de club

Detalle de los procesos de inscripción y gestión de las mismas aplicadas a los usuarios gestores de un club.

- [Inscripciones escolares de club](#)
- [Cómo tramitar bajas](#)

# Inscripciones escolares de club

El proceso de inscripción escolar mediante los clubes es similar al de la plataforma antigua, si bien se diferencian tres pasos:

- **Paso 1: Selección de atletas.** Se muestran todos los atletas ordenados por su categoría (JVM, JVF, CDM, CDF...) que pueden participar en la prueba de acuerdo a las restricciones y plazas disponibles en la misma.
  - Si una categoría no es visible o está sombreada, significa que las plazas para esa categoría se han agotado.
  - Con el objetivo de dar la posibilidad de inscribirse al mayor número de atletas, se limita la selección a un máximo de 10 atletas por sesión.
- **Paso 2: Reserva de plazas.** Una vez llegados a este punto, todos los atletas seleccionados tendrán su plaza reservada durante diez minutos. Es el momento de comprobar que todos los datos sean correctos. Siempre podrá ver el tiempo restante durante todo el proceso de inscripción en la barra azul de sesión.
- **Paso 3: Confirmación.** Este último paso confirma la inscripción de los atletas previamente seleccionados y envía un justificante de inscripción a la dirección de correo electrónico indicada.

## Cómo hacer una inscripción escolar

Para hacer una inscripción escolar, el primer paso será iniciar sesión en la [plataforma de inscripciones](#). Hacer este paso de antemano ahorrará tiempo antes de que se abra el plazo de inscripción.

### Listado de inscripciones

Todos 2025

ACUATLÓN ESCOLAR MONCADA	I ACUATLON ESCOLAR SBR ELDA	AQUATLO ESCOLAR DE VILA REAL	I ACUATLÓN ESCOLAR PUERTO SAGUNTO	III ACUATLÓN ESCOLAR BENJOFAR	XXXVI TRIATLÓN ESCOLAR DEL ALTO PALANCIA
2025-07-13 08:30:00	2025-07-12 09:00:00	2025-07-12 09:00:00	2025-07-06 09:00:00	2025-07-06 09:00:00	2025-06-28 08:30:00

Debe iniciar sesión con el mismo usuario y contraseña que utilizaba previamente en la antigua plataforma de inscripciones que, a su vez, es la misma que utiliza para acceder al gestor de licencias.

Correo electrónico

Introduce el correo electrónico de tu licencia TriCV.

Contraseña

**Iniciar sesión**

Federació de Triatló de la Comunitat Valenciana © 2024 - 2025

Versión 0.0.2-74dcc56 (construido hace 18 horas)

Registro de cambios

Una vez dentro, volverá a la página inicial donde podrá seleccionar la prueba sobre la que desee realizar inscripciones.

Al entrar en la ficha de un evento, le aparecerán las diferentes modalidades o distancias del mismo. Podrá desplegar cada una de ellas para conocer todos los detalles de un vistazo.

Además, podrá ver cuánto falta hasta la apertura de inscripciones:

ACUATLÓN ESCOLAR MONCADA **Apertura en 0d 0h 1m 39s**

Una vez el contador llegue a cero, se recargará automáticamente la página, permitiéndole acceder al proceso de inscripción.

ACUATLÓN ESCOLAR MONCADA Inscripciones abiertas ∨

Se muestran datos como las restricciones de provincia, categoría y plazas, actualizadas con los datos en tiempo real:

ACUATLÓN ESCOLAR MONCADA Inscripciones abiertas ∧

**Precios**

Inicio	Fin	Plazas (Hasta)	Precio Federado	Precio NO Federado
	2025-07-30 23:59:59	300	Inscripción gratuita	Inscripción gratuita

**Plazas por categoría**

Categoría	Plazas
<b>JV</b>	0 / 5
↳ JVM	0 inscr.
↳ JVJ	0 inscr.
<b>CD</b>	3 / 5
↳ CDM	1 inscr.
↳ CDF	2 inscr.
<b>IF</b>	4 / 5
↳ IFM	3 inscr.
↳ IFF	1 / 5
<b>AL</b>	5 / 5
↳ ALM	3 inscr.
↳ ALF	2 inscr.
<b>BJ</b>	2 / 5
↳ BJM	0 inscr.
↳ BJF	2 inscr.
<b>PBJ</b>	0 / 5
↳ PBJM	0 inscr.
↳ PBJF	0 inscr.

**Restricciones**

Restricción	Hasta
Sólo VALENCIA	2025-07-09 16:59:59

[INSCRIPCIÓN DE CLUB](#)

[LISTADO DE INSCRITOS](#)

## Paso 1: Selección de atletas

Una vez hagamos clic sobre el botón de “Inscripción de club”, comienza el proceso, siendo el primer paso marcar los atletas que deseemos inscribir. La ventana nos mostrará todos los atletas del club, separados por categoría.

Aquellas categorías que no tengan plazas disponibles aparecerán sombreadas.

## Inscripción - Paso 1

La sesión caducará en 7m 15s

Ya inscritos en la prueba 0

✖ Utilidades

Cargar preinscripciones del club Desmarcar todo

Por favor, seleccione los atletas a inscribir. Recuerde que sólo puede seleccionar un máximo de diez atletas por categoría en una misma inscripción.

**JVF** (0 insc.)

[REDACTED], MARTA

[REDACTED], SARA

**JVM** (0 insc.)

[REDACTED], IVAN

[REDACTED], MARCOS

**CDM** (1 insc.)

[REDACTED], O, BRUNO

[REDACTED], SERGIO

[REDACTED], ADRIAN

[REDACTED], JAVIER

[REDACTED], MARTÍN

**CDF** (2 insc.)

[REDACTED], CARLA

[REDACTED], MARIA

[REDACTED], CARLA

[REDACTED], ANDREA

[REDACTED], AINHOA

[REDACTED], AITANA

[REDACTED], PAULA

Enviar

Para continuar, únicamente debemos seleccionar los atletas necesarios y pinchamos sobre “Enviar”.

## 1.1. Cargar preinscripciones

Durante este apartado se puede hacer uso del botón “Cargar preinscripciones del club”, el cual marca automáticamente todos los atletas que hayan indicado previamente que pueden asistir a la competición en cuestión como se indica en el [siguiente enlace](#).

## Paso 2: Reserva de plazas

Aquí aparecerán los atletas que ya tienen una plaza reservada tras haberlos seleccionado en el paso previo. Puede añadir observaciones a tener en cuenta que podrá ver el organizador. Compruebe que todos los datos sean correctos y pulse sobre “Enviar” para finalizar el proceso de inscripción.

## Paso 3: Confirmación

Con este apartado finaliza el proceso de inscripción y se envía un correo de confirmación a la dirección indicada en el paso anterior. Se puede volver a inscribir a más atletas repitiendo el proceso de nuevo desde el [paso 1](#).

# Cómo tramitar bajas

Si se han inscrito a atletas por error o bien han notificado que finalmente no podrán asistir al evento, el gestor de club puede tramitar las bajas automáticamente a través de su panel de club.

Con la sesión iniciada, si pulsa sobre el botón de “Panel de club” (1), podrá acceder a su panel de gestión, en el cual se encuentran dos apartados bien diferenciados:



The screenshot shows the user interface for a club manager. At the top, there is a dark navigation bar with the TRICV logo and three menu items: 'Inicio', 'Mis inscripciones', and 'Panel de club'. A red arrow points to the 'Panel de club' button, which is labeled with a large red '1'. Below the navigation bar, the header reads 'A7 TRIATLÓ LAW'. A welcome message says 'Bienvenid@, seleccione el apartado al que desee acceder:'. There are two main panels: a green 'Panel de organizador' and a blue 'Gestor de inscripciones'. The 'Gestor de inscripciones' panel contains the text 'Tramite bajas en inscripciones ya realizadas y envíe confirmaciones de inscripción desde este gestor.' and a filter section 'Filtrar por mes y año:' with dropdowns for 'Todos' and '2025', and an 'Acceder' button. A red arrow points to the 'Acceder' button, labeled with a large red '2'.

Federació de Triatló de la Comunitat Valenciana © 2024 - 2025

Versión 0.0.4-0fdb2f8 (construido hace 50 minutos)

[Registro de cambios](#)

En este caso se desea gestionar las inscripciones, por lo que acote según la fecha de celebración del evento y pulse sobre “Acceder”.




Se le abrirá un listado con las inscripciones contenidas en el periodo seleccionado:

# A7 TRIATLÓ LAW

Filtrar por mes y año:

 Julio ▼ 2025 ▼

## Inscripciones escolares

#	Apellidos	Nombre	Categoría	Paratriatlón	Fecha alta	Estado	Acciones
1		EDGAR	BJM	NO	2025-06-24 16:01:26	Inscrito	 ← 1
2		JULEN	PBJM	NO	2025-06-24 16:01:26	Inscrito	
3		HUGO	ALM	NO	2025-06-24 16:01:25	Inscrito	
4		MARC	ALM	NO	2025-06-24 16:01:25	Inscrito	
5		YAGO	ALM	NO	2025-06-24 16:01:22	Inscrito	
6		MARIA	ALF	NO	2025-06-24 16:01:21	Inscrito	
7		AINHOA	ALF	NO	2025-06-24 16:01:21	Baja	
8		ASIER	IFM	NO	2025-06-24 16:01:20	Baja	
9		DANIEL	JVM	NO	2025-06-24 16:01:17	Pendiente baja	 ← 2

En la figura superior se encuentran todos los atletas inscritos al evento, así como su estado actual. Existen los siguientes estados:

- **Inscrito:** Una inscripción final y firme. Si no se modifica, este atleta participará en la prueba.
- **Pendiente finalizar inscripción:** Este estado indica que la inscripción de este atleta no se ha formalizado al completo. Debe volver al proceso de inscripción y finalizarlo.
- **Pendiente baja:** Un atleta pendiente de baja es aquel que, tras ser inscrito, se “da de baja” porque ha indicado que no podrá asistir a la prueba. Este estado transitorio se mantendrá hasta el momento de liberar plazas, que suelen tener lugar los miércoles a las 16:00. Hasta entonces, sigue contabilizando para el límite global de plazas.
- **Baja:** Un atleta con estado de baja deja de contar en el límite de plazas y únicamente se llega a este estado tras haber tramitado la baja y pasar por el estado de “Pendiente baja”, explicado en el paso anterior.